

통합정보시스템 구축

포털시스템 사용자매뉴얼(조교)

V1.0

2019.12.30



목 차

1.1 포털 메인 > 서약서 및 동의서

1.2 포털 메인 > 메인화면

1.3 포털 메인 > 헤더

1.4 포털 메인 > TOP 메뉴

1.5 포털 메인 > 포틀릿 영역

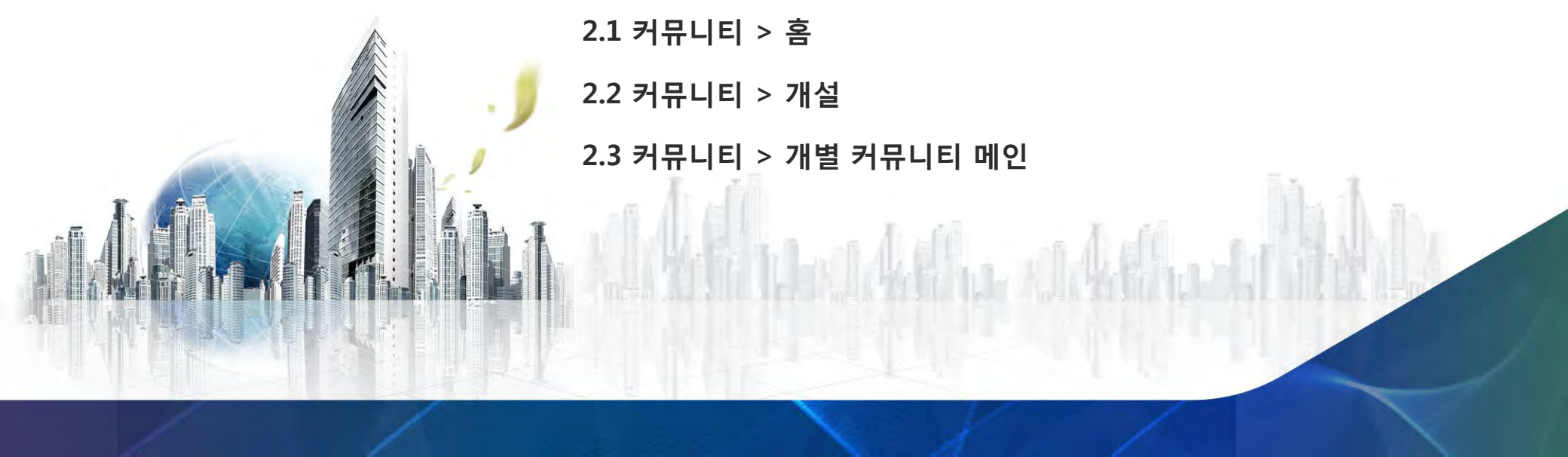
1.6 포털 메인 > 퀵링크 영역

1.7 포털 메인 > 푸터 영역

2.1 커뮤니티 > 홈

2.2 커뮤니티 > 개설

2.3 커뮤니티 > 개별 커뮤니티 메인

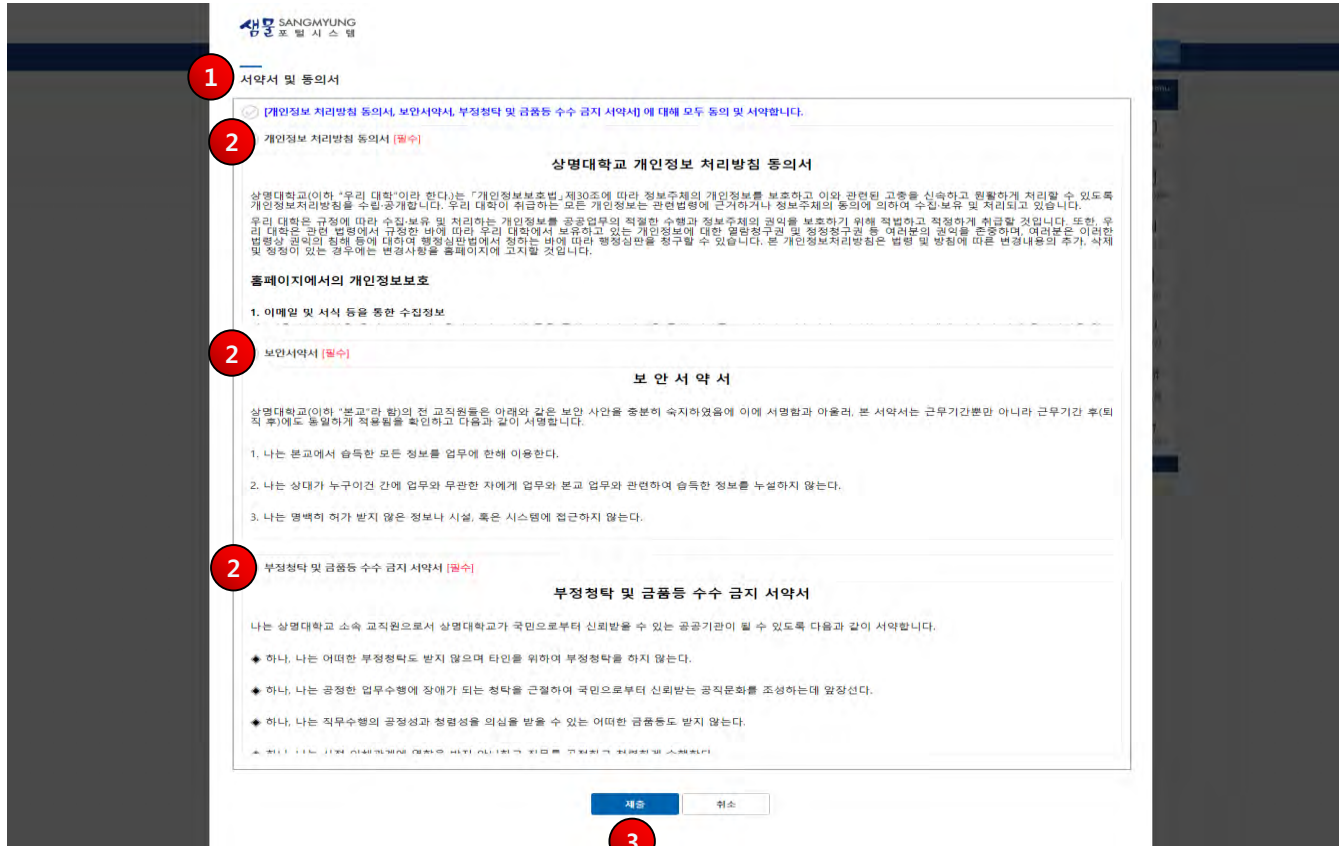


1.1 포털 메인 > 서약서 및 동의서

1. 경로 : 포털 메인 > 서약서 및 동의서

2. 화면 설명

가. 메인화면



1.1 포털 메인 > 서약서 및 동의서

나. 개요

- 개인정보 처리방침 동의서, 보안서약서, 부정청탁 및 금품등 수수 금지 서약서를 위한 동의 화면이다.

다. 화면 설명

- ① 서약서 및 동의서를 확인 후 체크합니다.
- ② [필수]는 필수 체크 사항입니다.
- ③ 체크 후 [제출] 버튼을 눌러 제출합니다.

라. 유의사항

- 서약서 및 동의서가 하나라도 제출되어 있지 않다면, 포털 메인으로 재진입 시 제출되지 않은 서약서 및 동의서를 제출해야 합니다.
- 학교의 규정에 의해 서약서 및 동의서 내용이 변경 또는 추가되는 경우 재제출하도록 요구되어집니다.

1.1 포털 메인 > 메인화면

1. 경로 : 포털 메인 > 메인화면

2. 화면 설명

가. 메인화면



The screenshot shows the main interface of the Sangmyung University portal. It features a top navigation bar with tabs for '통합정보', '통합행정', '그룹웨어', '웹메일', 'e-Campus', and '학술정보관'. The main content area is divided into several sections: '3대지표' (Three Key Indicators) with a bar chart, '공지사항' (Notice) with a table of announcements, '나의 알림' (My Alerts) with a list of messages, '미디어포커스' (Media Focus), '웹메일' (Webmail), '학사일정' (Academic Calendar), '교직원 검색' (Faculty Search), and '나의 일정' (My Calendar). A 'QuickMenu' sidebar is located on the right side. The footer contains contact information and copyright notices.

1 Header area containing the university logo, name, and navigation tabs.

2 Navigation tabs: 통합정보, 통합행정, 그룹웨어, 웹메일, e-Campus, 학술정보관.

3 Main content area including:

- 3대지표 (Three Key Indicators) chart showing percentages for 2018 and 2019.
- 공지사항 (Notice) table with columns for category, title, and date.
- 나의 알림 (My Alerts) list of messages.
- 미디어포커스 (Media Focus) section.
- 웹메일 (Webmail) status.
- 학사일정 (Academic Calendar) for 2019.12.
- 교직원 검색 (Faculty Search) form.
- 나의 일정 (My Calendar) for 2019.12.25.

4 QuickMenu sidebar on the right side.

5 Footer area with contact information and copyright notices.

1.1 포털 메인 > 메인화면

나. 개요

- 학교의 주요 IT(Information Technology) 시스템으로의 진입과 주요 교내외 정보를 요약 표시한다.

다. 화면 설명

- ① 헤더 : 현재 화면 배치 저장 및 포틀릿 설정, 쪽지, 로그아웃, 세션시간이 표시한다.
- ② TOP 메뉴 : 주요 IT(Information Technology)시스템으로 별도의 로그인없이 진입한다.
- ③ 포틀릿 영역 : 고정영역과 가변영역으로 분리하여 주요 요약 정보를 표시한다. 가변영역은 사용자가 자유롭게 배치할수 있다.
- ④ 퀵링크 : 해당 메뉴의 시스템으로 별도의 로그인없이 진입한다.
- ⑤ 푸터 : 이전 아이피, 이전 접속시간을 보여준다.

1.1 포털 메인 > 헤더

1. 경로 : 포털 메인 > 헤더

2. 화면 설명

가. 메인화면

The screenshot shows the main interface of the Sangmyung University portal. A red dashed box highlights the header area, with four numbered callouts (1, 2, 3, 4) pointing to specific elements:

- 1:** The top left corner containing the university logo and name.
- 2:** A notification bar with a bell icon and the text '알림이 최근 등록된 공지사항이 없습니다.'
- 3:** A utility bar with links for '화면 해지 저장', '쪽지', '푸름잇 설정', and '로그아웃', along with the time '01:59:52' and the word '연중'.
- 4:** A user profile icon and the text '내정보'.

Below the header, the main content area is divided into several sections:

- Navigation Bar:** Includes '통합정보', '통합행정', '그룹웨어', '웹메일', 'e-Campus', '학술정보관', and '내정보'.
- 3대지표 (3 Key Indicators):** A bar chart showing performance metrics for '신입생 등록률', '재학생 등록률', and '졸업생 취업률' for the years 2018.04.01, 2017.12.31, and 2018.03.02.
- 공지사항 (Notice):** A table listing various notices categorized by '일반', '학사', '사회봉사', '창업', '학생생활', '재용', '글로벌', '스마트졸업', '진로취업', and '외부기관'.
- 웹메일 (Webmail):** A section for email management, showing '미결/진행 0/0 건' and '도서 대출/연재 4/0 건'.
- 나의 알림 (My Alerts):** A list of alerts with dates ranging from 2019.11.12 to 2019.11.20.
- 웹메일 (Webmail):** A section for webmail, showing '수신된 메일이 없습니다.'
- 학사일정 (Academic Calendar):** A section for the academic calendar, showing dates for '2019.11' and '2019.12'.
- 미디어포커스 (Media Focus):** A section for media focus, showing '등록된 미디어가 없습니다.'
- 교직원 검색 (Faculty Search):** A search interface for faculty members, including fields for '교직원', '이름(소속)', '내선번호', and '이메일'.
- 나의 일정 (My Schedule):** A section for the user's schedule, showing dates for '2019.12.25' and '검색된 일정이 없습니다.'
- QuickMenu:** A vertical menu on the right side with icons for '정보중앙', '일정(할일관리)', '상명커뮤니티', 'Office365', '연말정산', '규정관리', and '실문조사'.

1.1 포털 메인 > 헤더

나. 개요

- 현재 화면 배치 저장 및 포틀릿 설정, 쪽지, 로그아웃, 세션 시간이 표시된다.

다. 화면 설명

1. 로고

- 샘물 포털시스템의 로고이며, 클릭 시 화면이 새로고침 된다.

2. 알리미

- 공지사항과 후보강내역을 확인할 수 있다.
- 등록된 공지사항이 있으면 해당 공지사항을 클릭하여 게시글로 이동할 수 있다.



1.1 포털 메인 > 헤더

3. 메뉴

3.1. 화면 배치 저장

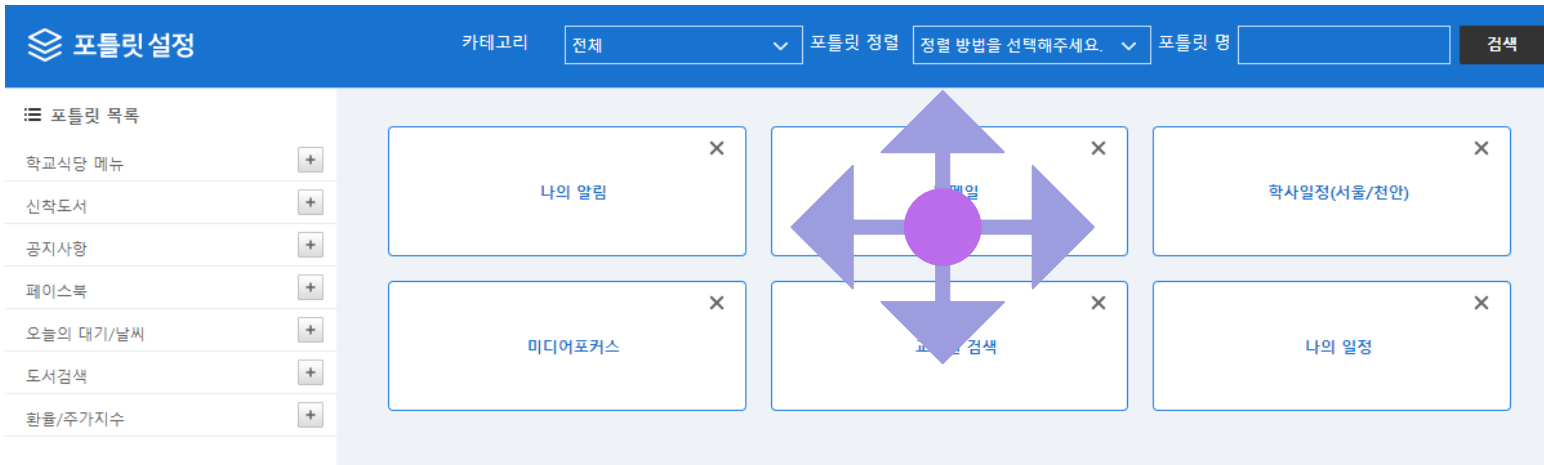
- 동적 포틀릿 영역에서 포틀릿을 Drag&Drop을 통해 포틀릿을 이동한 후 "화면 배치 저장" 을 누르게 되면 해당 화면이 저장되어 포틀릿을 개인화한다.

3.2. 쪽지

- 클릭 시 쪽지 화면으로 이동되며, 사용자간 쪽지를 주고 받을 수 있다.

3.3. 포틀릿 설정

- 포틀릿을 초기값으로 배치하거나, 포틀릿을 선택하여 포틀릿을 배치하여 개인화한다.
- 포틀릿 목록에서 + 버튼을 눌러 포틀릿을 추가한다. 추가한 포틀릿을 Drag&Drop을 통해 이동 후 저장한다.



3.4. 로그아웃

- 샘플포털시스템에서 [통합 로그아웃]을 클릭시 사용하고 있는 모든 시스템이 로그아웃된다.
- 로그인 유지 시간이 5분 이하로 남았을 경우 로그아웃 안내 화면이 표출되어 사용시간 종료가 임박했음을 알려준다.
- 로그인 유지 시간이 만료된 경우 [통합 로그아웃]버튼만 나타나므로 사용하던 시스템의 작업내용을 저장하여 자료 유실이 없도록 한다.
- 시스템을 사용하지 않거나, 장시간 자리를 비울 경우 반드시 로그아웃을 하여야 한다.



그림1. 로그아웃 클릭



그림2. 로그인 유지시간이 5분 이하일 경우

3.5. 세션시간

- 로그인 유지 시간이며, [연장]을 클릭하면 로그인 유지 시간이 연장된다.

4. 쪽지알림

- 본인에게 수신된 읽지 않은 쪽지수가 카운트되어 보여진다.

1.1 포털 메인 > TOP 메뉴

1. 경로 : 포털 메인 > TOP 메뉴

2. 화면 설명

가. 메인 화면



The screenshot shows the main interface of the Sangmyung University portal. A red dashed box highlights the top navigation bar and header area, with two callouts: '1' pointing to the university logo and '2' pointing to the user profile and notification icons.

Header Area (Callout 1):

- Logo: **SANGMYUNG** 상명대학교 포털 시스템
- Message: 알리미 최근 등록된 공지사항이 없습니다.
- Links: 화면 배치 저장 | 쪽지 | 구독 및 알림 | 로그아웃 | 01:59:52 연결
- User Profile: **내정보**

Main Navigation Bar:

- 통합정보
- 통합행정
- 그라운드
- 웹메일
- e-Campus
- 학술정보관

Content Area:

- 3대 지표 상명대학교** (정원내외포함): Bar chart showing enrollment trends for 2018.04.01, 2017.12.31, and 2018.03.02.
- 웹메일 - 건**: 0/0 건
- 미결/진행**: 0/0 건
- 도서 대출/연체**: 4/0 건
- 공지사항**:

일반	학사	사회봉사	장학	학생생활
재용	글로벌	스마트졸업	진로취업	외부기관
- 학사일정** (2019.12):
 - [12.02~12.31] [간체][전체] [인생]학과장신장기간
 - [12.16~12.21] [서울][학부] 기말고사기간
 - [12.16~12.27] [서울][학부] 집계포털력기간(교원)
 - [12.22~12.22] [서울][학부] 종강일
- 나의 알림**: List of recent notifications.
- 웹메일**: 수신된 메일이 없습니다.
- 학사일정(서울/천안)**:
 - 2019.11
 - [19.11.01~19.11.05] [서울][학부] 현장실습평가기간
 - [19.11.01~19.11.09] [서울][학부] 수강신청기간
 - [19.11.04~19.11.06] [서울][학부] [등록]교육비납입종영...
 - [19.11.04~19.11.29] [천안][학부] [사회]봉사[타기]관봉사...
 - [19.11.05~19.11.05] [서울][학부] 성적정정기간(교원)
- 미디어포커스**: 등록된 미디어가 없습니다.
- 교직원 검색**: Search box for staff members.
- 나의 일정**: 2019.12.25 (수) 검색된 일정이 없습니다.

QuickMenu (Right Side):

- 정보공지
- 일정(할 일)관리
- 상명카뮤니티
- Office365
- 연말정산
- 규정관리
- 실문조사

Footer:

- 서울캠퍼스: 02-2287-5114 (후 03016) 서울시 중로구 중저문 2길 20 상명대학교
- 2점캠퍼스(천안): 041-550-5114 (후 31066) 충청남도 천안시 동남구 상명대길 31 상명대학교
- COPYRIGHT BY SANGMYUNG UNIVERSITY. ALL RIGHTS RESERVED.
- 이전 아이피: 100.149.208.240
- 이전 접속시간: 2019.12.18. 21:48:14

1.1 포털 메인 > TOP 메뉴

나. 개요

- 주요 IT(Information Technology)시스템으로 별도의 로그인없이 진입한다.

다. 화면 설명

1. 메뉴

- 각 메뉴를 클릭 시 해당 시스템으로 이동하며, 새 탭으로 보여진다.

2. 내정보

- [내정보] 클릭 시 사용자의 이미지, 이름, 소속학과(부서)가 보여진다.
- 신분이 여러 개면 신분을 변경할 수 있는 박스가 보여진다.
- “변경할 신분을 선택해 주세요”를 눌러 다른 신분을 선택할 때, 선택한 신분이 교직원인 경우에는 2차 인증을 위한 우측(그림2)과 같은 화면이 보이게 되며, “휴대폰 2차 인증”, “이메일 인증”을 통해 변경할 수 있다.

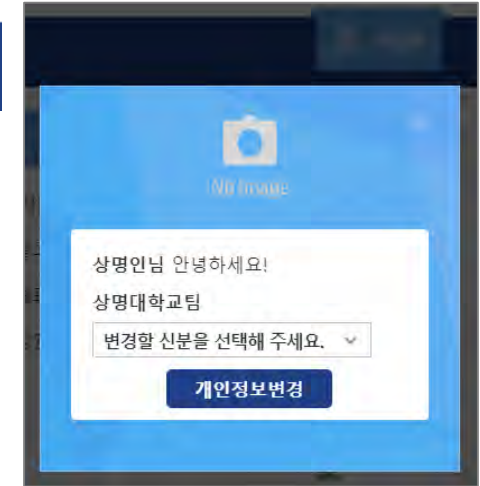


그림1. 내정보 화면



그림2. 변경할 신분이 교직원일 경우

3. 마이페이지

- [개인정보변경] 클릭 시 마이 페이지로 이동합니다.
- 휴대폰번호, 주소를 변경할 수 있으며, 학적시스템과 연동됩니다.
- 비밀번호를 주기적으로 비밀번호 정책에 따라 변경합니다.
- 쪽지함은 사용자간 쪽지를 수발신하며, 주소록을 통한 상대방을 지정하여 사용한다.



그림1. 개인정보변경 - 개인정보



그림2. 쪽지함

1.1 포털 메인 > 포틀릿 영역

1. 경로 : 포털 메인 > 포틀릿 영역

2. 화면 설명

가. 메인 화면

The screenshot shows the main interface of the Sangmyung University portal. At the top, there is a navigation bar with tabs for '통합정보', '통합행정', '그룹웨어', '웹메일', 'e-Campus', and '학술정보관'. A search bar and user profile icon are also present.

The main content area is divided into several sections:

- 3대지표 상명대학교** (3 Key Indicators Sangmyung University): A bar chart showing performance metrics for three categories: 신입생 충원률 (99.88%), 재학생 충원률 (99.9%), and 졸업생 취업률 (67.5%).
- 공지사항** (Notice): A table listing various notices, including academic and administrative updates.
- 웹메일** (Webmail): A section for email management, showing '미결/진행' (0/0) and '도서 대출/연체' (4/0).
- 학사일정** (Academic Calendar): A calendar view for 2019.12, listing key dates and events.
- 나의 알림** (My Notifications): A list of recent notifications, including news and announcements.
- 미디어포커스** (Media Focus): A section for media content, currently showing no data.
- 교직원 검색** (Faculty Search): A search interface for faculty members, including fields for name, ID, and email.
- 나의 일정** (My Schedule): A calendar view for 2019.12.25, showing no scheduled events.

Annotations on the screenshot include:

- A red dashed box labeled '1' encompassing the top row of widgets (3대지표, 공지사항, 학사일정).
- A yellow dashed box labeled '2' encompassing the '나의 알림' widget.
- A purple circle with four arrows pointing outwards, centered in the middle of the page.

1.1 포털 메인 > 포틀릿 영역

나. 개요




- 교내외 주요 시스템들의 요약 정보를 표시하며, 고정 영역과 동적 영역으로 구분되어 있다.

다. 화면 설명

1. 고정 영역

- 3대 지표 : 신입생 총원률, 재학생 총원률, 졸업생 취업률을 그래프로 표현한다.
- 나의 읽지 않은 웹메일 건수, 그룹웨어 미결/진행 건수, 도서관 대출/연체 건수 확인 및 건수 클릭 시 각 시스템으로 이동한다.
- 전체 및 소속 캠퍼스 홈페이지 공지사항을 확인한다.
- 전체 및 소속 캠퍼스 학사일정을 월별로 확인하며, 보여지는 리스트가 많을 경우 상단의 + 버튼을 누르면 전체일정이 보여진다.

2. 동적 영역

- 각 포틀릿을 Drag&Drop으로 포틀릿을 이동시킬 수 있다.
- 포틀릿 중에서 테이블형이나 리스트형은 마우스를 올리면 우측 하단에  화살표를 통해 리사이즈가 가능하다.
- 포틀릿의  버튼을 누르면 상세보기가 가능한 화면으로 이동한다.
- 포틀릿의  버튼을 누르면 해당 포틀릿이 삭제된다.

1.1 포털 메인 > 포틀릿 영역

2. 동적 영역(제공 포틀릿)

나의 알림

- [상명대학교 행정지원부] - 상명대 기본 서명내함... 2019.11.12
- [상명대학교 행정지원부] - 상명대 기본 서명내함... 2019.11.12
- [상명대학교 행정지원부] - 상명대 기본 서명내함... 2019.11.12
- [상명대학교 행정지원부] - 상명대 기본 서명내함... 2019.11.15
- [상명대학교 행정지원부] - 상명대 기본 서명내함... 2019.11.20

미디어포커스

등록된 데이터가 없습니다.

도서검색


서울캠퍼스 | 전체

전체

전방일지 | 원전일지

검색하기

신착도서



웹메일

수신된 메일이 없습니다.

교직원 검색

교직원 검색

이름(소속) | 내선번호 | 이메일

학교식당 메뉴

2019.12.25 (수)

미래백년관 | 중식 | 등록된 식단이 없습니다.

미래니엄관

페이스북

상명대학교 2시간 전

상명대 재학생 여러분 모두 즐거운 성탄절 보내시고 올 한해 행복하게 마무리하세요 🎄 새해는 더 행복한 선물을 같은 날들이 기다리고 있기를 바랍니다 🎁 #행복한 #크리스마스

학사일정(서울/천안)

2019.12

[19.12.02~19.12.31] [전체][전체] [인사]학과장신청기간
 [19.12.16~19.12.21] [서울][학부] 기말고사기간
 [19.12.16~19.12.27] [서울][학부] 집계표일력기간(교원)
 [19.12.22~19.12.22] [서울][학부] 종강일

나의 일정

2019.12.25 (수)

검색된 일정이 없습니다.

오늘의 대기/날씨

서울특별시 종로구 2019.12.25 11:00 발표

대기환경 날씨

미세먼지	미세먼지	62µg/m³
초미세먼지	초미세먼지	49µg/m³
일산화탄소	일산화탄소	1.100ppm
보통	오존	0.004ppm
62µg/m³	이산화탄소	0.043ppm

환율/주가지수

2019.12.24 11:00 기준

나라	단위	판매가	살 때
USA	1 USD	₩1,150.08	₩1,173.31
EU	1 EUR	₩1,275.15	₩1,300.92
CH	1 CNH	₩164.14	₩167.45
JP	1 JPY(100)	₩1,051.36	₩1,072.59

1.1 포털 메인 > 킷링크 영역

1. 경로 : 포털 메인 > 킷링크 영역

2. 화면 설명

가. 메인 화면



상명 SANGMYUNG 포털 시스템

알림이 최근 등록된 공지사항이 없습니다.

화면 배치 저장 | 쪽지 | 푸름릿 설정 | 로그아웃 | 01:59:52 전장

통합정보 통합행정 그룹웨어 웹메일 e-Campus 학술정보관 내정보

3대지표 상명대학교 (정원내외포함)

신입생 지원률	재학생 충원률	졸업생 취업률
2018.04.01	2017.12.31	2018.03.02
99.8%	99.9%	67.5%

웹메일 - 건
미결/진행 0/0 건
도서 대출/연체 4/0 건

공지사항

일반	학사	사회봉사	장학	학생생활
재용	글로벌	스마트출결	진로취업	외부기관

- [서울] [원장실습지원센터] 2019학년도 통계 원... 2019.10.29
- [상명] [대학원신성과평가센터] 2019학년도 졸업... 2019.10.29
- [서울] [학성상담센터] 2학기 프로그램 2019.10.28
- [상명] 2019년도 4차 산업혁명 인재양성 연합패... 2019.10.28

학사일정 2019.12

- [12.02~12.31] [전체][전체] [인사]학과장신명기간
- [12.16~12.21] [서울][학부] 기말고사기간
- [12.16~12.27] [서울][학부] 징계포집학기간(교원)
- [12.22~12.22] [서울][학부] 졸업일

QuickMenu

- 정보출장
- 일정/합의관리
- 상명커뮤니티
- Office365
- 연말정산
- 규정관리
- 실문조사

나의 알림

- [상명] [2019년 11월 12일] ... 2019.11.12
- [상명] [2019년 11월 12일] ... 2019.11.12
- [상명] [2019년 11월 12일] ... 2019.11.12
- [상명] [2019년 11월 15일] ... 2019.11.15
- [상명] [2019년 11월 20일] ... 2019.11.20

미디어포커스

등록된 데이터가 없습니다.

웹메일

수신된 메일이 없습니다.

학사일정(서울/천안)

2019.11

- [19.11.01~19.11.05] [서울][학부] 원장실습명기간
- [19.11.01~19.11.09] [서울][학부] 수강신청기간
- [19.11.04~19.11.06] [서울][학부] [동료]교육비납입증명...
- [19.11.04~19.11.29] [천안][학부] [사회봉사]타기관봉사...
- [19.11.05~19.11.05] [서울][학부] 성적정정기간(교원)

나의 일정

2019.12.25 (수)

검색된 일정이 없습니다.

교직원 검색

교직원 Q 검색

이름(소속)	
내선번호	
이메일	

서울캠퍼스 : 02-2287-5114 (우 03016) 서울시 중문구 종지문 2길 20 상명대학교
2캠퍼스(천안) : 041-550-5114 (우 31066) 충청남도 천안시 동남구 상명대길 31 상명대학교
COPYRIGHT BY SANGMYUNG UNIVERSITY, ALL RIGHTS RESERVED.

이전 아이피 : 127.0.0.1
이전 접속시간 : 2019.12.13 23:56:54

1.1 포털 메인 > 퀵링크 영역

나. 개요

- 포털 메인에서 퀵링크 영역이며, 클릭 시 해당 메뉴로 이동한다.

다. 화면 설명

- ① 각 메뉴 클릭 시 해당 메뉴로 이동한다. 화살표를 클릭하여 다른 메뉴를 확인할 수 있다.

1.1 포털 메인 > 푸터 영역

1. 경로 : 포털 메인 > 푸터 영역

2. 화면 설명

가. 메인 화면



The screenshot shows the main interface of the Sangmyung University portal. At the top, there is a navigation bar with tabs for '통합정보', '통합행정', '그룹웨어', '웹메일', 'e-Campus', and '학술정보관'. Below this, the main content area is divided into several sections:

- 3대지표 상명대학교**: A bar chart showing three key indicators: 신입생 등록률 (99.8%), 재학생 편입률 (99.9%), and 졸업생 취업률 (67.5%).
- 공지사항**: A section for notices, categorized by '일반', '학사', '사회봉사', '장학', and '학생생활'.
- 웹메일**: A section for webmail, showing '미결/진행 0/0 건' and '도서 대출/연체 4/0 건'.
- 나의 알림**: A section for personal notifications, listing various messages.
- 웹메일**: A section for webmail, showing '수신된 메일이 없습니다.'.
- 학사일정**: A section for academic calendar, showing dates for various events.
- 미디어포커스**: A section for media focus, showing '등록된 데이터가 없습니다.'.
- 교직원 검색**: A section for staff search, with a search bar and a table for results.
- 나의 일정**: A section for personal calendar, showing dates for various events.

A red dashed box highlights the footer area, which contains the university's contact information, copyright notice, and a disclaimer.

상명대학교
서울캠퍼스 : 02-2287-5114 (우 03016) 서울시 중구 동대문 2길 20 상명대학교
2캠퍼스(전안) : 041-550-5114 (우 31066) 충청남도 천안시 동남구 상명대길 31 상명대학교
COPYRIGHT BY SANGMYUNG UNIVERSITY. ALL RIGHTS RESERVED.

이전 아이피 : 127.0.0.1
이전 접속시간 : 2019.12.25 13:00:00

1.1 포털 메인 > 푸터 영역

나. 개요

- 포털 메인에서 푸터 영역이며, 이전 아이피와 이전 접속시간을 보여준다.

다. 화면 설명

- ① 이전에 접속한 아이피와 접속 시간을 보여준다.

2.1 커뮤니티 > 홈

1. 경로 : 커뮤니티 > 홈

2. 화면 설명

가. 메인 화면



The screenshot shows the main interface of the Sangmyung University Community Portal. At the top left is the logo 'SAMMYUNG 포털 시스템'. A search bar is located to the right of the logo. Navigation links include HOME, 포털, 내 커뮤니티, 카테고리, 추천 커뮤니티, 최근 방문 커뮤니티, and 로그아웃. The main content area is divided into three columns. The left column contains a user greeting '안녕하세요, 님 환영합니다.' with statistics for '받은쪽지 0 건' and '보낸쪽지 0 건', and links for '커뮤니티 개설' and '내 커뮤니티'. Below this are sections for '최근글' and '인기글', both showing '0' items. The middle column is titled '커뮤니티 목록' and features a '더보기' button. A list item for '상명대학교 1' is visible with a '더보기' button. The right column contains three sections: '추천 커뮤니티 목록' (no items), '최근 방문 커뮤니티 목록' (no items), and '신규 커뮤니티' (one item: '정보통신팀 카페').

2.1 커뮤니티 > 홈

나. 개요

- 커뮤니티의 포털 메인을 보여준다.

다. 화면 설명

- ① 커뮤니티를 개설하거나 가입하여 친목을 가진다.

2.2 커뮤니티 > 개설

1. 경로 : 커뮤니티 > 개설

2. 화면 설명

가. 메인 화면

샘물 SANGMYUNG 포털 시스템 HOME 포털 내 커뮤니티 카테고리 추천 커뮤니티 최근 방문 커뮤니티 로그인

커뮤니티 만들기

- 커뮤니티 이름
- 커뮤니티 주소 /community/
- 공개여부 공개 비공개
- 가입신청여부 가능 불가능
- 가입방식 가입 신청 시 바로 가입 가입 신청 시 운영진 승인을 거쳐 가입 사용자 권한 그룹에 의한 지정
- 최정렬 표시형식 별명 사용 이름 사용 아이디 사용
- 회원가입

ROOT
 상명대학교

- 카테고리
- 소개글 0 / 500 byte
- 커뮤니티 대표 이미지

2.2 커뮤니티 > 개설

나. 개요

- 커뮤니티에서 활동할 수 있는 커뮤니티를 개설하는 화면을 보여준다.

다. 화면 설명

- ① 커뮤니티 이름을 입력한다.
- ② 커뮤니티의 주소로 사용할 주소를 입력한다.
- ③ 공개여부, 가입신청 여부, 가입방식, 회원명 표시형식을 체크한다.
- ④ 개설하는 커뮤니티를 분류할 카테고리를 선택한다.
- ⑤ 소개글을 입력하고 대표 이미지가 있으면 등록한다.
- ⑥ 확인 버튼을 누른다.

2.3 커뮤니티 > 개별 커뮤니티 메인

1. 경로 : 커뮤니티 > 개별 커뮤니티 메인

2. 화면 설명

가. 메인 화면

The screenshot shows the main interface of a community page. At the top, there is a navigation bar with the Sangmyung University logo, a search bar, and links for HOME, 포털, 내 커뮤니티, 카테고리, 추천 커뮤니티, 최근 방문 커뮤니티, and 로그아웃. Below the navigation bar, the page is divided into several sections:

- Left Sidebar:** Contains a notification box stating "[운영자] 상명인 Admin 님 환영합니다." and a user profile for "운영자 상명인 Admin" with statistics: 회원수 1명, 방문수 0회, 받은쪽지 0건, 보낸쪽지 0건. Below this are buttons for "관리", "탈퇴", and "나의 커뮤니티 활동정보". At the bottom of the sidebar are links for "커뮤니티 개설" and "내 커뮤니티".
- Main Content Area:** Features a large illustration of two children under a tree. Below the illustration are two sections: "공지사항" (Notice) with a "+ 더보기" link and the message "• 공지사항이 없습니다.", and "최근글" (Recent Posts) with the message "• 최신글이 없습니다.".
- Bottom Section:** A "한줄메모장" (One-line Memo) section with a large text input area and a "등록" (Register) button. The character count "0 / 600 byte" is displayed at the bottom right of the input area.

2.3 커뮤니티 > 개별 커뮤니티 메인

나. 개요

- 커뮤니티를 개설 후 또는 가입 후 커뮤니티 메인 화면이다.

다. 화면 설명

- ① 커뮤니티를 개설하여 운영하거나, 가입하여 커뮤니티 회원과의 친목을 가진다.